

Avancement du déploiement de la Fibre sur le territoire de la Provence Verte



Rappel des étapes de construction du réseau

Recensement de l'ensemble des logements (54871 prises) .Après recensement le nombre de prises grimpe à 61845 (raison: Augmentation de la population sur notre territoire durant cette période transitoire).

Étape 0 :

1^{ère} étape:

Le lien optique est installé entre le NRO et le PM. A partir du PM, des fibres optiques vont pouvoir être progressivement installées pour desservir environ 350 logements ou entreprises

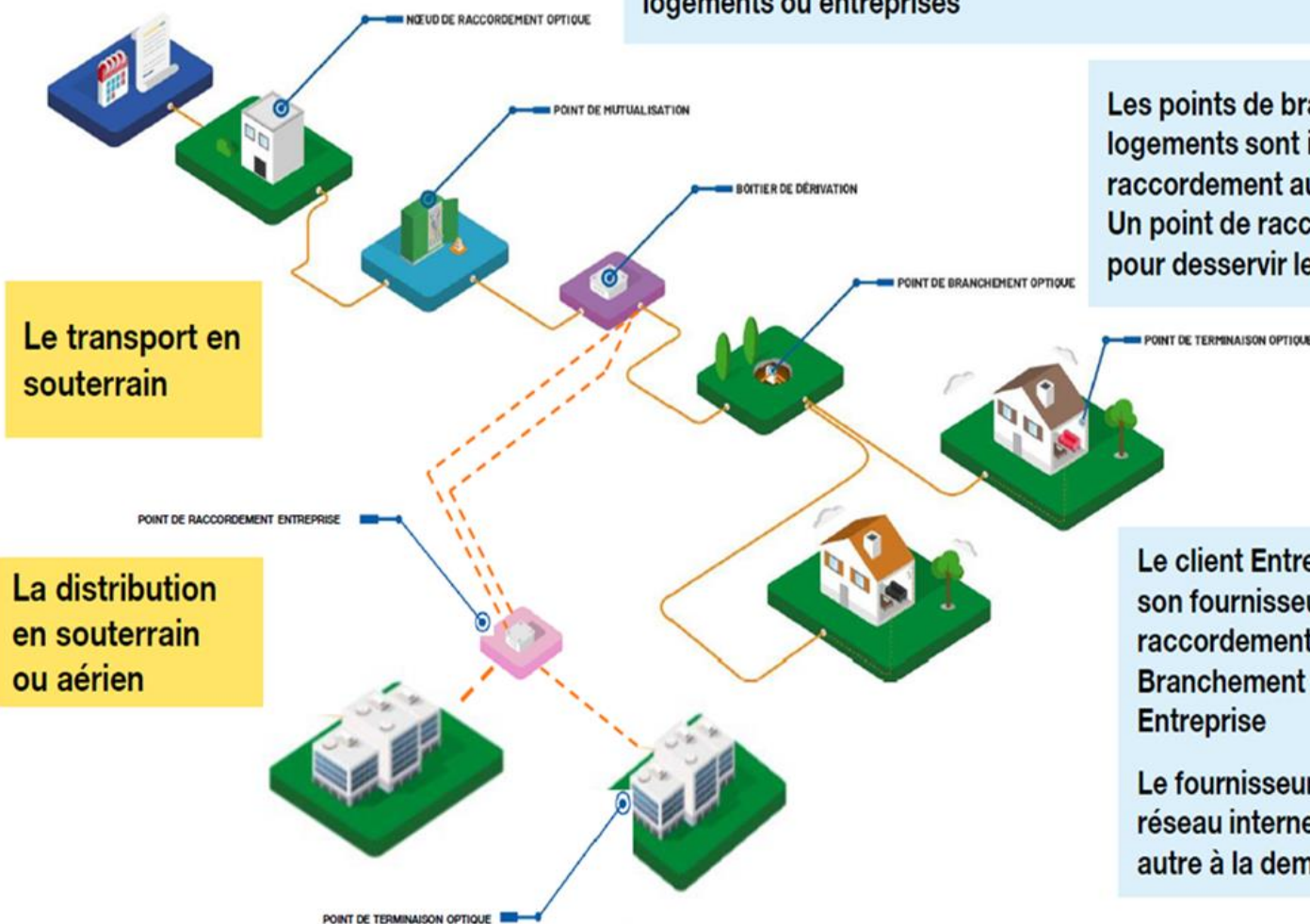
2^{ème} étape :

Les points de branchement pour les logements sont installés pour permettre le raccordement au réseau
Un point de raccordement est positionné pour desservir les entreprises d'une ZA

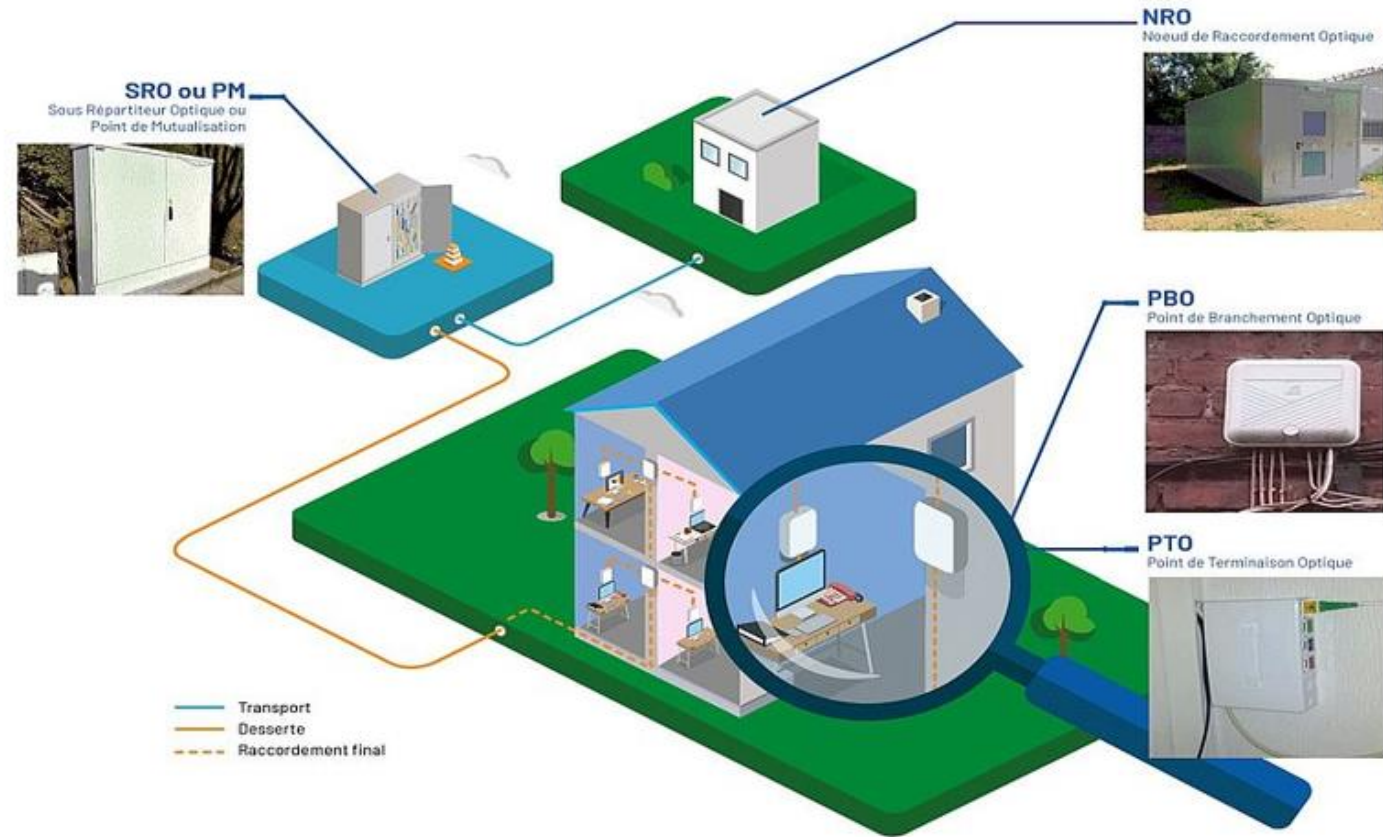
3^{ème} étape :

Le client Entreprise ou Particulier, contacte son fournisseur d'accès internet pour le raccordement de son local au Point de Branchement ou Point de Raccordement Entreprise

Le fournisseur d'accès peut réutiliser le réseau interne existant ou en construire un autre à la demande du client

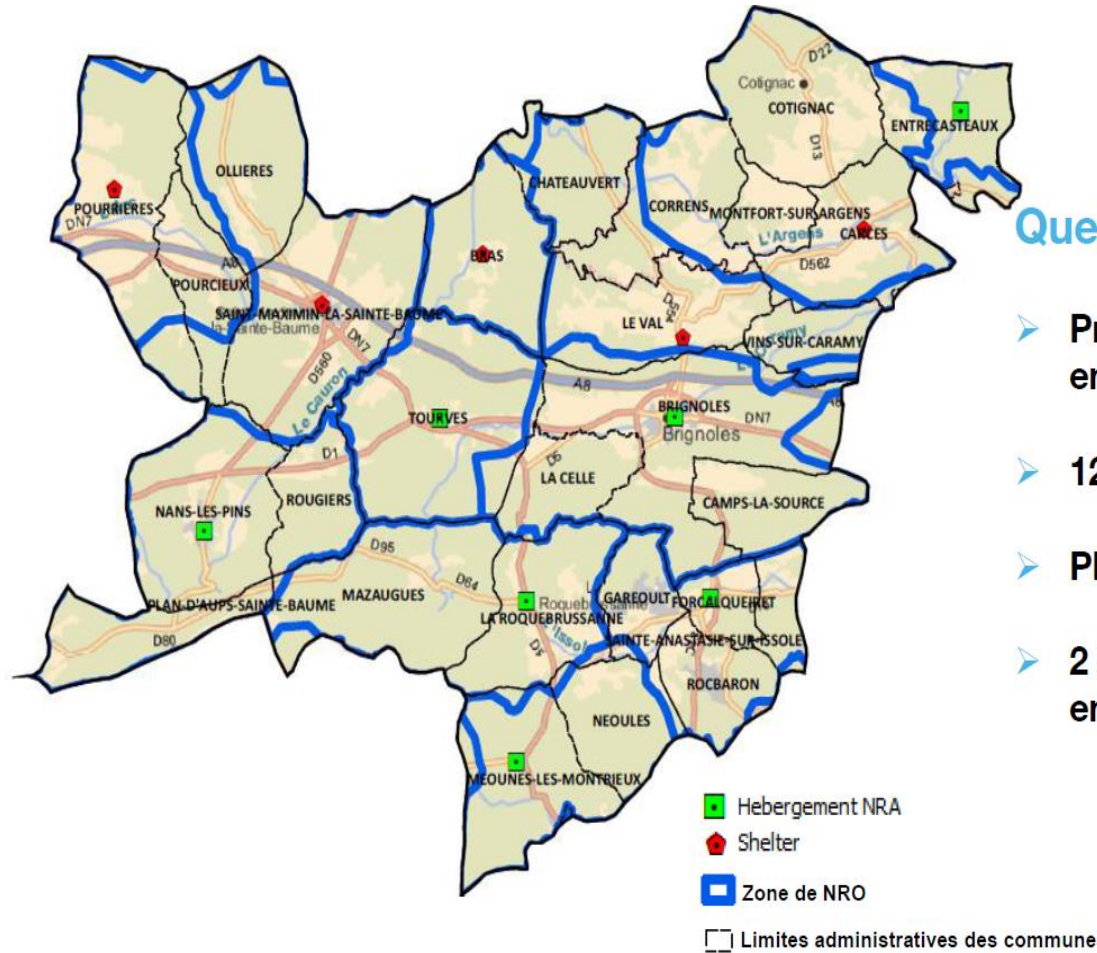


Rappel du réseau fibre et ses composants:



Le réseau Fibre de la Provence verte

Rappel des quelques chiffres clés,



Quelques chiffres clés:

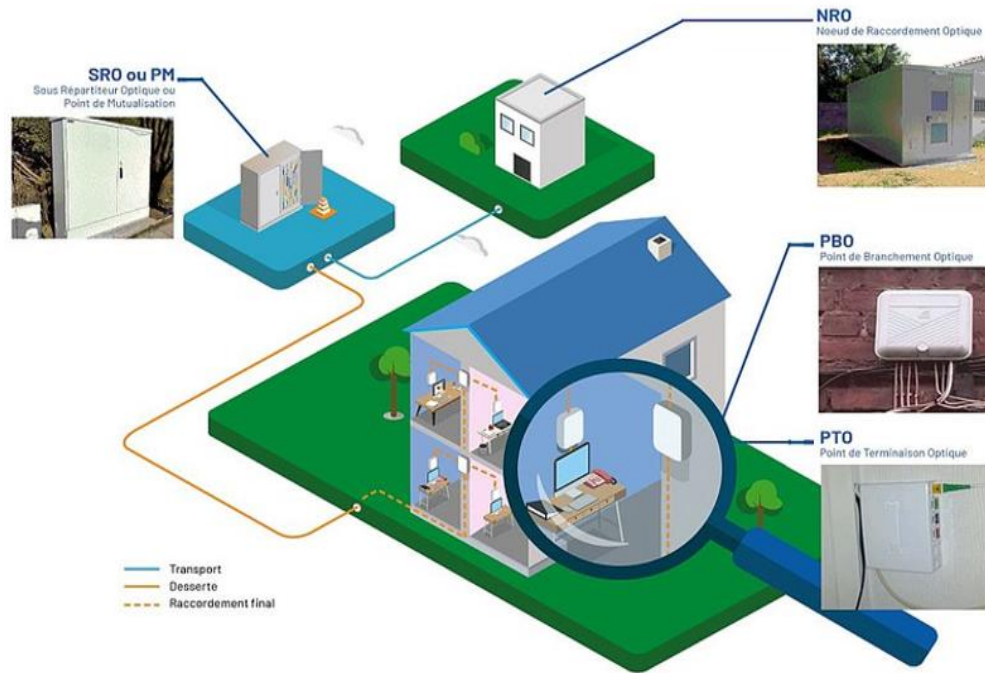
- Près de 60 000 logements et entreprises
- 12 Nœuds de raccordement optiques
- Plus de 170 Points de Mutualisation
- 2 500 Km de fibre optique à déployer en 5 ans

Avancement sur objectif et précision annuelle de livraison. Prises raccordables au 28 Décembre 2020.

Nombre de Prises raccordables					(une prise raccordable est une ligne FTTH construite du NRO jusqu'au PBO)							
Communes	Réalisées Année 1	Objectif 2020	Réalisées Année 2	Réalisées % Année 2	Objectif 2021	Réalisées année 3	Avancement sur objectif 2021	2022	2023	2024	Total prévu	Avancement total
Bras		2				0		590	600	301	1491	0%
Brignoles	845	8370	7250	87	9150	7618	83%	758	460	1090	11458	66%
Camps-la-Source		630	361	57	719	362	50%	50	240	160	1169	31%
Carcès		305	567	186	567	602	106%		1950	281	2798	22%
Châteauvert								148			148	0%
Correns					590		0%	157			747	0%
Cotignac		603	658	109	658	804	122%		1200	523	2381	34%
Entrecasteaux					190		0%	250	410	275	1125	0%
Forcalqueiret		546	425	78	745	435	58%	450	223		1418	31%
Garéoult		2899	2583	89	3162	2650	84%				3162	84%
La Celle		1	51	5100	51	51	100%		450	341	842	6%
La Roquebrussanne		1		0		0			1150	302	1452	0%
Le Val		3		0	1600	557	35%	1218			2818	20%
Mazaugues		2		0		0			591		591	0%
Méounes-lès-Montrieux					190	250	132%		810	229	1229	20%
Montfort-sur-Argens		2	3	150	673	286	42%	160	102		935	31%
Nans-les-Pins								700	1238	676	2614	0%
Néoules		11	7	64	457	7	2%		580	260	1297	1%
Ollières		324	171	53	351	229	65%				351	65%
Plan-d'Aups-Sainte-Baume								200	1061	38	1299	0%
Pourcieux									690	303	993	0%
Pourrières								550	1730	767	3047	0%
Rocbaron		773	652	84	1002	761	76%	1300	178		2480	31%
Rougiers									500	496	996	0%
Sainte-Anastasie-sur-Issole		373	381	102	405	374	92%	540	136		1081	35%
Saint-Maximin-la-Sainte-Baume	246	6014	2706	45	8406	4691	56%	1150	839		10395	45%
Tourves		5	16	320	1316	268	20%	1571			2887	9%
Vins-sur-Caramy					500	2	0%	141			641	0%
Total Provence Verte	1091	20864	15831	76	30732	19947	65%	9933	15138	6042	61845	32%

Info: Ce tableau sera transmis chaque mois aux référents des communes.

Quelques rappels importants sur les différents types de prises évoqués.



- **Prises raccordables** = une continuité optique réalisée entre le NRO (équivalent du central téléphonique pour la fibre) et le PBO (boîtier de desserte locale permettant de connecter de un à 6 câbles d'abonnés).
- **Prises commercialisables** = prises raccordables IPE situées dans les zones NRO/SRO où au moins 1 FAI (Fournisseur d'accès internet) a installé ses équipements (Routeurs au NRO + Coupleurs aux SRO).
- **Prises commercialisées** = prises « en service » chez un usager qui a été raccordé par son FAI (fournisseur d'accès internet) avec une fibre.

Commercialisation des prises raccordables au 28 Décembre 2020.

Commune_PM	Parc	Parc clients	Parc	Total Parc	Lgts Raccordables	Lgts dispo commercialisation	%
	Mises en Service	En cours	Résiliés	M e S + En Cours	Techniquement prêt à être raccordés.	Raccordé avec un opérateur en passe de brancher à la Box.	
BRIGNOLES	1128	242	31	1401	7255	7086	98%
CAMPS LA SOURCE	54	24		78	347	345	99%
CARCES	23	54		77	598	322	54%
CORRENS				0	0	0	
COTIGNAC		54		54	669	337	50%
FORCALQUEIRET	23	3		26	211	196	93%
GAREOULT	609	104	2	715	2705	2632	97%
LA CELLE				0	0	0	
LE VAL				0	559	0	
MONTFORT SUR ARGENS				0	286	0	
OLLIERES				0	210	0	
ROCBARON	118	26		144	924	810	88%
ST MAXIMIN LA STE BAUME	260	137	2	399	2127	1978	93%
TOTAL PROVENCE VERTE	2215	644	35	2894	15891	13706	86%

Info: Les logements « raccordables » deviennent « Dispo à la commercialisation » 3 mois après la déclaration à l'ARCEP (régulateur des télécoms).

Site : VAR THD



Info : Afin de connaître et tester son éligibilité à la Fibre, chaque commune comme chaque particulier peut se rendre sur le site « VAR THD » (lien ci-dessous); tout comme pour connaître le calendrier des travaux relatifs à l'arrivée de la Fibre sur leur commune et/ou domicile.

<https://www.vartreshautdebit.fr/>